

# Garne Industrie





### Nähgarn Mara 11

100% Polyester

Gütermann  
creativ

**Stärke:** 11, dtex 2650 (4)  
**Empfohlene Nadeldicke:** 160-180

**Lieferbare Aufmachungen:**

- 110 m
- 1.130 m



### Nähgarn Mara 30

100% Polyester

Gütermann  
creativ

**Stärke:** 30, dtex 1000 (3)  
**Empfohlene Nadeldicke:** 120-130

**Lieferbare Aufmachungen:**

- 300 m
- 3.000 m



### Nähgarn Mara 35

100% Polyester

Gütermann  
creativ

**Stärke:** 35, dtex 750 (2)  
**Empfohlene Nadeldicke:** 110-130

**Lieferbare Aufmachung:**

- 4.000 m



### Nähgarn Mara 50


100% Polyester

Gütermann  
creativ

**Stärke:** 50, dtex 600 (3)  
**Empfohlene Nadeldicke:** 100-120

**Lieferbare Aufmachungen:**

- 500 m
- 5.000 m



### Nähgarn Mara 70


100% Polyester

Gütermann  
creativ

**Stärke:** 70, dtex 400 (3)  
**Empfohlene Nadeldicke:** 90-110

**Lieferbare Aufmachungen:**

- 700 m
- 7.000 m




**Nähgarn Mara 80**  
100% Polyester

**Gütermann**  
creativ

**Stärke:** 80, dtex 400 (2)  
**Empfohlene Nadeldicke:** 90-110

**Lieferbare Aufmachungen:**

- 800 m
- 5.000 m




**Nähgarn Mara 100**  
100% Polyester

**Gütermann**  
creativ

**Stärke:** 100, dtex 300 (2)  
**Empfohlene Nadeldicke:** 80-100

**Lieferbare Aufmachungen:**

- 1.000 m
- 5.000 m
- 10.000 m




**Nähgarn Mara 120**  
100% Polyester

**Gütermann**  
creativ

**Stärke:** 120, dtex 250 (2)  
**Empfohlene Nadeldicke:** 70-80

**Lieferbare Aufmachungen:**

- 1.000 m
- 5.000 m
- 10.000 m




**Nähgarn AMANN 120**  
100% Polyester

**AMANN**  
GROUP

**Stärke:** 120, dtex 250 (2)  
**Empfohlene Nadeldicke:** 70-80

**Lieferbare Aufmachungen:**

- 1.000 m
- 5.000 m



**Overlockfaden 120**  
100% Polyester

**Stärke:** 120, dtex 250 (2)  
**Empfohlene Nadeldicke:** 70-80

**Lieferbare Aufmachung:**

- 2.500 m
- 5.000 m





### Nähseide/Haspelseide **40**

100% Seide

Gütermann  
creativ

**Stärke:** 40, dtex 750 (3)  
**Empfohlene Nadeldicke:** 110-120

**Lieferbare Aufmachungen:**

- 400 m
- 4.000 m



### Baumwollgarn **50**

100% Baumwolle

Gütermann  
creativ

**Stärke:** 50  
**Empfohlene Nadeldicke:** 80-90

**Lieferbare Aufmachung:**

- 800 m



### Kettelgarn/Blindstichgarn Tera **180**

100% Polyester

**Stärke:** 180, dtex 160 (2)  
**Empfohlene Nadeldicke:** 60-80

**Lieferbare Aufmachungen:**

- 2.000 m
- 5.000 m
- 10.000 m
- 20.000 m

Gütermann  
creativ




### Kettelgarn/Blindstichgarn Hausmarke **180**

100% Polyester

**Stärke:** 180, dtex 160 (2)  
**Empfohlene Nadeldicke:** 60-80

**Lieferbare Aufmachungen:**

- 5.000 m
- 15.000 m



### Kettelgarn/Blindstichgarn Scala **200**

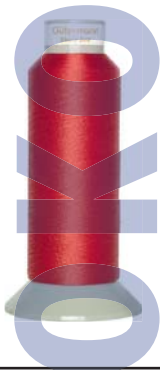
100% Polyester

**Stärke:** 200, dtex 150 (1)  
**Empfohlene Nadeldicke:** 70-80

**Lieferbare Aufmachungen:**

- 10.000 m
- 20.000 m

Gütermann  
creativ



### Kettelgarn/Blindstichgarn Scala **240**

100% Polyester

**Stärke:** 240, dtex 120 (1)  
**Empfohlene Nadeldicke:** 70

**Lieferbare Aufmachungen:**

- 5.000 m
- 10.000 m

Gütermann  
creativ



### Kettelgarn/Blindstichgarn Scala **360**

100% Polyester

**Stärke:** 360, dtex 80 (1)  
**Empfohlene Nadeldicke:** 65-70

**Lieferbare Aufmachungen:**

- 5.000 m
- 20.000 m

Gütermann  
creativ



### Bauschgarn 240

100% Polyester

Gütermann  
creativ

**Stärke:**  
**Empfohlene Nadeldicke:**

240, dtex 120 (1)  
80-90

**Lieferbare Aufmachungen:**

- 10.000 m
- 30.000 m



### Bauschgarn 160

100% Polyester

Gütermann  
creativ

**Stärke:**  
**Empfohlene Nadeldicke:**

160, dtex 150 (1)  
60-80

**Lieferbare Aufmachungen:**

- 10.000 m
- 24.000 m



### Bauschgarn 80

100% Polyester


Gütermann  
creativ

**Stärke:**  
**Empfohlene Nadeldicke:**

80, dtex 380 (2)  
90-100

**Lieferbare Aufmachungen:**

- 6.000 m
- 12.000 m



### Nähgarn Tera 5


100% Polyester endlos

Gütermann  
creativ

**Stärke:** 5, dtex 6000 (3)

**Lieferbare Aufmachungen:**

- 150 m
- 500 m



### Nähgarn Tera 8

100% Polyester endlos

Gütermann  
creativ

**Stärke:** 8, dtex 3750 (3)

**Lieferbare Aufmachungen:**

- 240 m
- 800 m



### Nähgarn Tera 10


100% Polyester endlos

Gütermann  
creativ

**Stärke:** 10, dtex 2903 (3)  
**Empfohlene Nadeldicke:** 160-180

**Lieferbare Aufmachungen:**

- 300 m
- 1.000 m



### Nähgarn Tera 20

100% Polyester endlos

Gütermann  
creativ

**Stärke:** 20, dtex 1500 (3)  
**Empfohlene Nadeldicke:** 110-120

**Lieferbare Aufmachungen:**

- 200 m
- 600 m



### Nähgarn Tera 30

100% Polyester endlos


Gütermann  
creativ

**Stärke:** 30, dtex 1000 (3)  
**Empfohlene Nadeldicke:** 100-110

**Lieferbare Aufmachungen:**

- 300 m
- 900 m






**Nähgarn Tera 40**  
100% Polyester endlos

**Gütermann**  
creativ

**Stärke:** 40, dtex 750 (3)  
**Empfohlene Nadeldicke:** 90-100

**Lieferbare Aufmachungen:**

- 400 m
- 1.200 m






**Nähgarn Tera 60**  
100% Polyester endlos

**Gütermann**  
creativ

**Stärke:** 60, dtex 500 (3)  
**Empfohlene Nadeldicke:** 70-80

**Lieferbare Aufmachungen:**

- 600 m
- 1.800 m





### Transparentfaden 150

100% Polyamid, Monofiler Nähfaden

Gütermann  
creativ

**Stärke:** 150, dtex 200 (1)  
**Empfohlene Nadeldicke:** 80-90

**Lieferbare Aufmachung:**

- ca. 30.000 m



### Transparentfaden 210

100% Polyamid, Monofiler Nähfaden

Gütermann  
creativ

**Stärke:** 210, dtex 140 (1)  
**Empfohlene Nadeldicke:** 70-80

**Lieferbare Aufmachung:**

- ca. 42.000 m



### Metall-Effekt Faden 90


70% Polyamid, 30% Polyester

Gütermann  
creativ

**Stärke:** 90, dtex 330 (1)  
**Empfohlene Nadeldicke:** 100-110

**Lieferbare Aufmachungen:**

- 700 m
- 3.000 m




**Nähgarn Hochhitzebeständig 20** Gütermann  
100% Aramid creativ

**Stärke:** 20, dtex 1500 (3)  
**Empfohlene Nadeldicke:** 120-130

**Lieferbare Aufmachungen:**

- 200 m
- 600 m




**Nähgarn Hochhitzebeständig 40** Gütermann  
100% Aramid creativ

**Stärke:** 40, dtex 750 (3)  
**Empfohlene Nadeldicke:** 90-100

**Lieferbare Aufmachungen:**

- 400 m
- 1.200 m




**Nähgarn Hochhitzebeständig 60** Gütermann  
100% Aramid creativ

**Stärke:** 60, dtex 500 (2)  
**Empfohlene Nadeldicke:** 80-90

**Lieferbare Aufmachungen:**

- 600 m
- 1.800 m



**Nähgarn Hochhitzebeständig 70** Gütermann  
100% Aramid creativ

**Stärke:** 70, dtex 400 (3)  
**Empfohlene Nadeldicke:** 90-100

**Lieferbare Aufmachungen:**

- 700 m
- 7.000 m